



Escola Municipal de Ensino Fundamental

“Arnaldo Francisco dos Santos”

Rua Vital Brasil, nº 140 – Bairro Esperança.

Fone (0xx49) 33421197 – Galvão – SC

escola.arnaldosantos@gmail.com



APOSTILA DE ATIVIDADES

Prezados Pais, Responsáveis, Alunos!

Estamos encaminhando nova apostila com atividades complementares aos conteúdos estudados em sala de aula, para os próximos **15 dias** de aula. Quinzena que compreende a semana de **19 a 30 de junho de 2020**.

Solicitamos aos Pais que após a conclusão de todas as atividades, deixem na mesma embalagem que receberam, pois na entrega de novos materiais, essa apostila deverá ser devolvida para avaliação e correção pelos Professores.

Aluno(a): _____

Turma: **1º ANO 2** Turno: **MATUTINO**

PROFESSORA: SILVANA TEREZINHA DE QUADROS

ALGUNS CUIDADOS DEVEM SER TOMADOS:

1 - SEM AGLOMERAÇÕES

2 - USO DE MÁSCARAS SERÁ OBRIGATÓRIO

3 - TOMAR DISTÂNCIA NA FILA

4 - NÃO TRAZER CRIANÇAS NO DIA DA RETIRADA DA NOVA APOSTILA.

CONTATO PELO WHATSAPP
+55 99423220

ESPERAMOS POR VOCÊS!

DIAS MELHORES LOGO CHEGARÃO – CUIDEM-SE!

ESCOLA MUNICIPAL DE ENSINO FUNDAMENTAL “ARNALDO FRANCISCO DOS SANTOS”

GALVÃO/SC, _____ DE JUNHO DE 2020.

PROFESSORA: _____

ALUNO(A): _____ TURMA: _____

DISCIPLINA: LÍNGUA PORTUGUESA



Vamos fazer pipocas?




*Pula, pula, pipoquinha,
Pula, pula, na panela!
Está quente a gordurinha!
Arrebenta pipoquinha!
Vou encher uma tigela,
De pipoca bem quentinha!*

- LEIA O TEXTO
- PINTE AS PALAVRAS QUE COMEÇAM COM A LETRA P
- ESCREVA AQUI AS PALAVRAS QUE VOCÊ PINTOU.

DIAS MELHORES LOGO CHEGARÃO – CUIDEM-SE!

TEXTO: **MILHO DE PIPOCA** (Rubéns Alves)

A PIPOCA NÃO IMAGINA AQUILO DE QUE ELA É CAPAZ DE VIRAR. AI, PELO PODER DO FOGO, A GRANDE TRANSFORMAÇÃO ACONTECE, A PIPOCA TRANSFORMA-SE EM UMA FLOR BRANCA E MACIA DANDO ALEGRIA A MUITAS CRIANÇAS.



PINTE O SACO DE PIPOCA E RESPONDA:


O QUE TRANSFORMOU A PIPOCA NA FLOR BRANCA?

QUE COR FICOU A PIPOCA DEPOIS DE ESTOURADA?

RECORTE OS NOMES E COLE NAS FIGURAS CORRESPONDENTES.



--	--	--



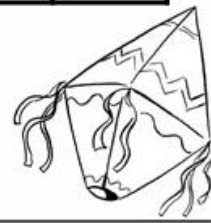
--	--	--

AS PALAVRAS ESTÃO NO ANEXO 1. RECORTE E COLE-AS AQUI.

DIAS MELHORES LOGO CHEGARÃO – CUIDEM-SE!

ENCONTRE NO CAÇA – PALAVRAS O NOME DAS PALAVRAS JUNINAS.
AGORA, ESCREVA AS PALAVRAS NAS FIGURAS.

K	B	E	I	J	O	R	N
O	O	B	A	L	Ã	O	O
P	I	P	O	C	A	T	I
C	M	I	L	H	O	L	V
F	O	G	U	E	I	R	A



TRABALHANDO COM RIMAS

Marque um X nas palavras que rimam com os desenhos:



BALA
 BANANA
 PIÃO



FOGO
 FIGUEIRA
 FOGUETE



SANTO
 SALÃO
 MAMONA



QUADRO
 BRILHA
 PALHA



PETECA
 CAVALO
 MANDIOCA



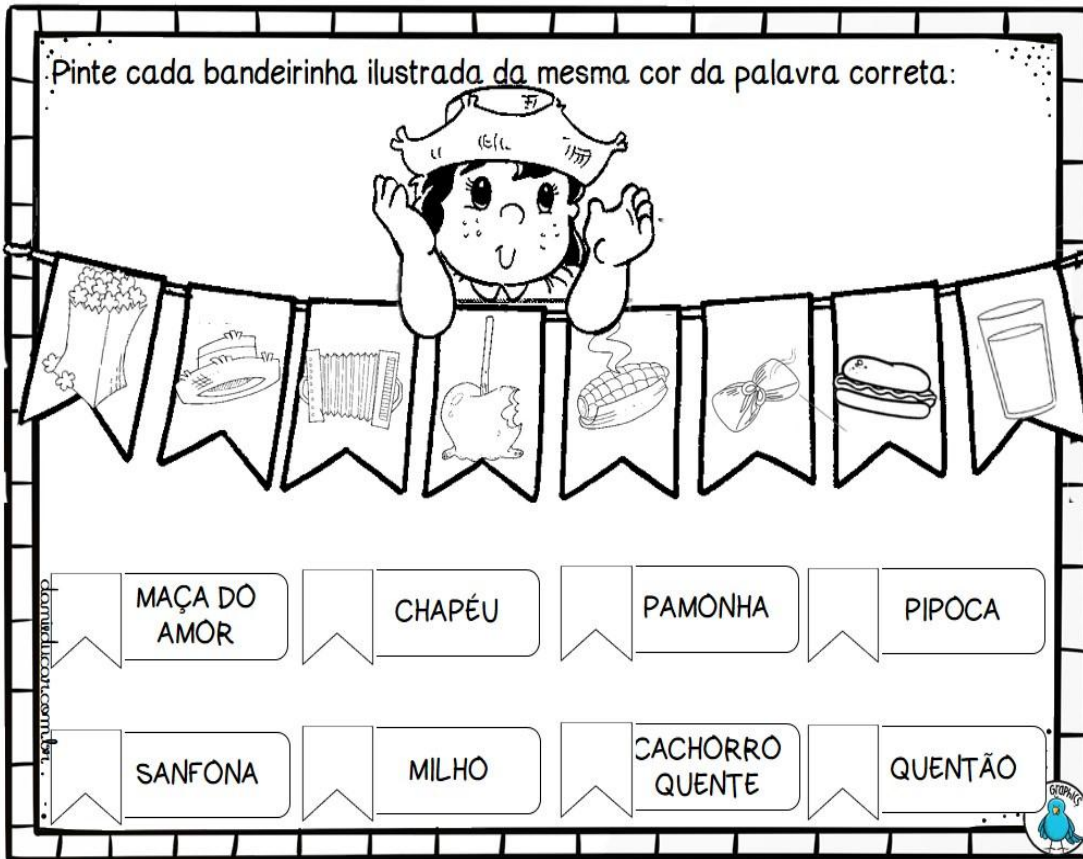
OLHO
 MIADO
 MOLHA

LEIA E PINTE DE ACORDO

	MILHO		PIPOCA
	MICO		PAÇOCA
	BARCO		FOGO
	BALÃO		FOCA
	PATO		BOLO
	PADRE		BOCA

DIAS MELHORES LOGO CHEGARÃO – CUIDEM-SE!

Pinte cada bandeirinha ilustrada da mesma cor da palavra correta:



MAÇA DO AMOR CHAPÉU PAMONHA PIPOCA

SANFONA MILHO CACHORRO QUENTE QUENTÃO

RECORTE E COLE



AS PALAVRAS ESTÃO NO ANEXO 2

DIAS MELHORES LOGO CHEGARÃO – CUIDEM-SE!

Escola Municipal de Ensino Fundamental “Arnaldo Francisco dos Santos”

Galvão/SC, _____ de Junho de 2020.

Professora: _____

Aluno(a) _____ Turma: _____

Disciplina: MATEMÁTICA

CONTANDO E COMPLETANDO


- QUANTAS CRIANÇAS?

- QUANTOS CASAIS?

	<input type="text"/>		<input type="text"/>		<input type="text"/>
	<input type="text"/>		<input type="text"/>		<input type="text"/>

DIAS MELHORES LOGO CHEGARÃO – CUIDEM-SE!

AJUDE A MONICA A CONTAR QUANTAS FIGURAS TEM DE CADA



AGORA RESPONDA:

QUAL TEM A QUANTIDADE MAIOR?

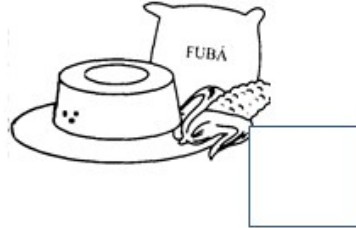
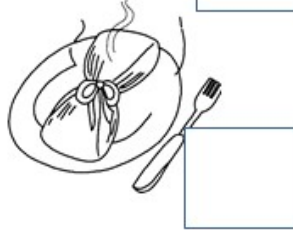
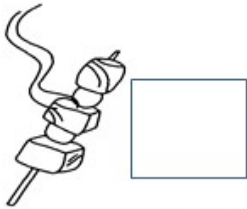

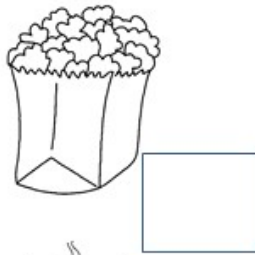
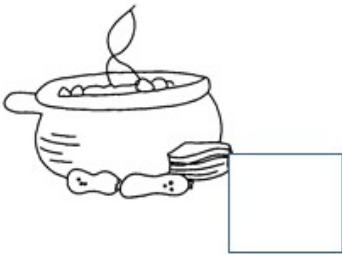
QUAL TEM A QUANTIDADE MENOR?

ESCREVA A LETRA INICIAL DE CADA FIGURA.

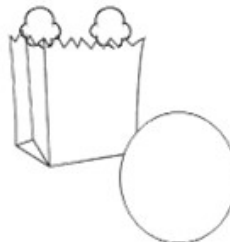
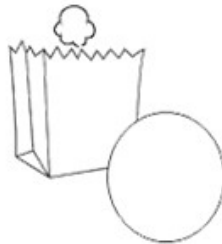





DIAS MELHORES LOGO CHEGARÃO – CUIDEM-SE!


ESCREVA AS INICIAIS DAS COMIDAS TÍPICAS DAS FESTAS JUNINAS



MONICA E A MAGALI ADORAM PIPOCA. CONTE QUANTAS PIPOCAS TEM EM CADA SAQUINHO E DEPOIS NOTE NO CÍRCULO



DIAS MELHORES LOGO CHEGARÃO – CUIDEM-SE!



DIAS MELHORES LOGO CHEGARÃO – CUIDEM-SE!

AS IMAGENS DO QUEBRA CABEÇA ESTÃO NO ANEXO 3

FESTA JUNINA

COLE AQUI AS PARTES DO QUEBRA CABEÇA.

© direitos reservados www.dinamicas.com.br



The image shows a worksheet for a 'Festa Junina' activity. At the top, the title 'FESTA JUNINA' is written in a bold, stylized font. Below the title, the instruction 'COLE AQUI AS PARTES DO QUEBRA CABEÇA.' is written. The main area of the page is a large rectangle divided into four equal quadrants by a vertical and a horizontal line, intended for pasting puzzle pieces. On the left side of this area, there is a vertical copyright notice: '© direitos reservados www.dinamicas.com.br'. At the bottom of the page, there is a decorative border consisting of a row of small, stylized house icons.

ANEXO 1 .

RECORTE ESTAS PALAVRAS E COLE NA ATIVIDADE DA PÁGINA 4

PIPOCA

CHAPÉU

FOGUEIRA

MAÇÃ DO AMOR

QUADRILHA

LATINHA

© Barbara - www.ideiascriativas.org

ANEXO 2 .

RECORTE ESTAS PALAVRAS E COLE NA ATIVIDADE DA PÁGINA 7

BARRACAS

FOGUEIRA

BALÃO

PIPOCA

SANFONA

MILHO

ANEXO 3

RECORTE E COLE NA ATIVIDADE DA PÁGINA 12

RECORTE MONTE E DEPOIS DECUBRA O QUE MAGALI MAIS GOSTA DE COMER NA FESTA JUNNA



DIAS MELHORES LOGO CHEGARÃO – CUIDEM-SE!

Escola Municipal de Ensino Fundamental “Arnaldo Francisco dos Santos”

Galvão/SC, _____ de Junho de 2020.


Professor(a): **Renara Loureiro.**

Aluno(a): _____ Turma: _____

Disciplina: **INGLÊS**

ANIMALS

1- Leia e pinte os vocabulários a seguir:



2- Qual é o seu animal favorito? Você tem animais de estimação, quais? Recorte de livros/ revistas ou desene nos espaços abaixo:

<p><u>My favorite animal</u> (Meu animal favorito)</p>	<p><u>My pet's</u> (Meus animais de estimação)</p>
---	---

DIAS MELHORES LOGO CHEGARÃO – CUIDEM-SE!

3- Pinte das cores indicadas e escreva o nome dos **animals** (animais):

G
R
E
Y




B
R
O
W
N



Y
E
L
L
O
W



G
R
E
E
N



--	--	--	--

4- Complete com as letras que estão faltando:

	A	T
--	---	---

O	D	G

	A	B		I	T
--	---	---	--	---	---

5- Encontre a palavra **FROG** e pinte de **GREEN**:

E	A	M	C
H	V	Z	H
A	H	S	G
X	F	R	O



DIAS MELHORES LOGO CHEGARÃO – CUIDEM-SE!

Escola Municipal de Ensino Fundamental “Arnaldo Francisco dos Santos”

Galvão/SC, _____ de junho de 2020.

Disciplina de Educação Física – Professora Naldiane Borella.

Aluno(a): _____ Turma: 1º ano ____

Atividades com Algodão

1. Jogo de bola de neve vendado



Aqui está um divertido jogo de inverno para brincar com seu filho. O objetivo do jogo é transferir o máximo de bolas de algodão (bolas de neve) de uma tigela para outra usando apenas uma colher. Parece fácil - mas não é porque você está com os olhos vendados. Jogar este jogo ajuda a melhorar o equilíbrio e a destreza.

Materiais: bolas de algodão, colher, 2 tigelas e venda (tecido ou cachecol).

Como jogar:

1. Decida quem irá primeiro. Vendar esse jogador.
2. Defina a hora e diga VÁ. Este jogador deve transferir quantas bolas de algodão de uma tigela para a outra tigela em 60 segundos.
3. O truque é que eles são tão leves que você não consegue senti-los na sua colher e isso torna o jogo desafiador.
4. Quando o tempo acabar, conte as bolas que o jogador transferiu.
5. Agora, o próximo jogador dá uma volta.
6. O vencedor é o jogador que transfere mais bolas de neve no tempo determinado.

Corrida dos flocos de neve.

É uma corrida de sopro. Junte dois competidores, cada um deverá ter em mãos uma bola de algodão e um canudo. Pode usar uma mesa ou mesmo no chão, defina onde começa e até onde vai a linha de chegada, quem soprar mais rápido e forte, ganha! Vamos lá!



Divirtam-se e não esqueçam de mandarem fotos ou vídeos realizando a atividade!

DIAS MELHORES LOGO CHEGARÃO – CUIDEM-SE!

ARTE

GALVÃO, _____ DE _____ DE 2020

PROFESSORA: CARLA RAVARENA

ALUNO(A): _____

TURMA: _____ TURNO: _____

OLÁ PAIS/RESPONSÁVEIS E AMADA(O) ALUNO(A), TUDO BEM COM VOCÊS?
ESPERO QUE ESTEJAM TODOS BEM.SAUDADES DE VOCÊ BEIJINHOS DA
PROFª.CARLA!

A PROFESSORA CARLA ESTÁ MUITO FELIZ EM PODER ESTAR ENVIANDO
PARA VOCÊ A ATIVIDADE DE ARTE PARA VOCÊ REALIZAR EM SUA CASA.

OBSERVAÇÃO: PAIS/RESPONSÁVEIS PEÇO COM CARINHO, QUE AJUDE E
ORIENTE SEU FILHO(A) DURANTE A REALIZAÇÃO DA ATIVIDADE PROPOSTA
(LEITURA, ESCRITA...).SURGINDO DÚVIDAS NÁ HORA DE REALIZAR A
ATIVIDADE, FICO A DISPOSIÇÃO DE VOCÊS (GRUPO DA TURMA NO
WHATSAPP/TELEFONE (49)88300039.

TEMA: LETRA **P**-PIPOCA




DIAS MELHORES LOGO CHEGARÃO – CUIDEM-SE!

1-SUGESTÃO PARA O MÊ DE JUNHO-MÊS DAS FESTAS JUNINAS.

NO BRASIL O MÊS DE JUNHO É AGUARDADO POR QUEM ADORA UMA FESTA JUNINA. NA FESTA TEM: BANDEIRINHAS/BALÃO DE TODAS AS CORES, FOGUEIRA, MÚSICA, DANÇAS, COMIDAS TÍPICAS ...E É CLARO, CAIPIRINHAS FOFOS E MUITA ANIMAÇÃO. ENTÃO, SE VOCÊ ADORA UM ARRAIÁ NÃO DEIXE PASSAR EM BRANCO. COM A AJUDA DOS PAIS/RESPONSÁVEIS “FAMÍLIA” COLOQUE UMA VESTIMENTA CAIPIRA E TIRE UMA FOTO PARA POSTAR NO GRUPO/WHATSAPP DA TURMA.



ATIVIDADE 2-LEITURA DE IMAGEM DA PERSONAGEM MAGALI



2-COM A AJUDA DOS PAIS/RESPONSÁVEIS (NA LEITURA E ESCRITA) COMPLETE A FRASE ABAIXO, ESCRREVENDO O NOME DE UMA DAS COMIDAS TÍPICAS DAS FESTAS JUNINAS QUE VOCÊ VÊ NA IMAGEM ACIMA.

A PERSONAGEM MAGALI TEM UMA BACIA CHEIA DE

_____.

DIAS MELHORES LOGO CHEGARÃO – CUIDEM-SE!

ARTE

GALVÃO, _____ DE _____ DE 2020

PROFESSORA: CARLA RAVARENA

ALUNO(A): _____


1-PINTE O DESENHO ABAIXO:



2-ATIVIDADE DE COLAGEM

DIAS MELHORES LOGO CHEGARÃO – CUIDEM-SE!

->COLE GRÃOS DE MILHO/PIPOCA NA ESPIGA E PINTE OU COLE PAPEL CREPOM NAS PALHAS/CASCAS.



DIAS MELHORES LOGO CHEGARÃO – CUIDEM-SE!

3->SUGESTÃO: MÚSICA PARA CANTAR, DANÇAR E SE DIVERTIR COM A FAMÍLIA EM CASA.

PAIS/RESPONSÁVEIS, SE VOCÊS TÊM ACESSO A INTERNET, ACESSE NA INTERNET A PLATAFORMA: YOUTUBE E DIGITE O NOME DA MÚSICA: **BOB ZOOM - PULA PIPOQUINHA - COREOGRAFIA | FITDANCE KIDS** OU ACESSE O LINK-

><https://www.youtube.com/watch?v=UFqBCjcN5wA>

LETRA DA MÚSICA

PULA PULA PIPOQUINHA

PULA PULA PIPOQUINHA
PULA PULA SEM PARAR
PULA PULA PIPOQUINHA
PRA CRESCER E ESTOURAR

PULA PULA PIPOQUINHA
PULA PULA SEM PARAR
PULA PULA PIPOQUINHA
PRA CRESCER E ESTOURAR

PULA PULA
PIPOQUINHA
PULA PULA
PRA CRESCER E ESTOURAR

PULA PULA
PIPOQUINHA
PULA PULA
PRA CRESCER E ESTOURAR

BOA AULA!!

SE CUIDEM, FIQUEM EM CASA!

SAUDADES! PROFESSORA CARLA