



Escola Municipal de Ensino Fundamental

“Arnaldo Francisco dos Santos”

Rua Vital Brasil, nº 140 – Bairro Esperança.

Fone (0xx49) 33421197 – Galvão – SC

escola.arnaldosantos@gmail.com



APOSTILA DE ATIVIDADES

Prezados Pais, Responsáveis, Alunos!

Estamos encaminhando nova apostila com atividades complementares aos conteúdos estudados em sala de aula, para os próximos 15 dias de aula. Quinzena que compreende a semana de **08 a 22 de julho de 2020**.

Solicitamos aos Pais que após a conclusão de todas as atividades, deixem na mesma embalagem que receberam, pois na entrega de novos materiais, essa apostila deverá ser devolvida para avaliação e correção pelos Professores.

Aluno(a):

Turma: **1º ano2**

Turno: **Matutino**

Professora: SILVANA TEREZINHA DE QUADROS



Escola Municipal de Ensino Fundamental “Arnaldo Francisco dos Santos”

Galvão/SC, _____ de julho de 2020.

Professor(a): SILVANA TEREZINHA DE QUADROS

Aluno(a): _____ Turma: _____

Disciplina: **LÍNGUA PORTUGUESA, HISTÓRIA, GEOGRAFIA, CIÊNCIAS, ENSINO RELIGIOSO**



• GELATINA



gelatina

1. proteína extraída dos ossos, cartilagens, tendões, peles etc., dos animais, e que, dissolvida em água quente, toma a consistência de geleia

meudicionario.org

Gelatina

G	E	L	A	T	I	N	A
---	---	---	---	---	---	---	---

GE	LA	TI	NA
-----------	-----------	-----------	-----------

OBS. NOS ANEXOS VOCÊS ENCONTRARÃO ESTA PALAVRA, RECORTEM OS QUADRINHOS E USEM PARA FORMAR NOVAS PALAVRAS COM AS SÍLABAS E COM AS LETRAS DE GELATINA.

AGORA JUNTOS PREPAREM A GELATINA, SIGA A RECEITA DA CAIXINHA OU ESTA DA PROFESSORA. VAI FICAR UMA DELICIA, TENHO CERTEZA.

VOCÊS VÃO PRECISAR DE:



1 CAIXINHA DE GELATINA

1 CAIXA DE GELATINA	1 XICARA DE AGUA QUENTE	1 XÍCARA DE AGUA GELADA
---------------------	-------------------------	-------------------------

MODO DE FAZER

PEGUE UM POTE

COLOQUE TODO CONTEÚDO DO ENVELOPE NO POTE

ACRESCENTE A ÀGUA QUENTE E MISTURE BEM

ACRESCENTE A ÀGUA GELADA E MISTURE NOVAMENTE

LEVE A GELADEIRA, ATÉ FICAR CONSISTENTE.

VIU SÓ COMO É FACIL??... E SABOROSA!!!!!!

AGORA VOCÊS VÃO SE DEGUSTAR A GELATINA E ESTUDAR OUTROS TEXTOS E PALAVRAS DA LETRA G – g.

ERA UMA VEZ UM GATO XADREZ...

BIA VILLELA

Era uma vez um gato **xadrez**
caiu da janela e foi só uma vez.



Era uma vez um gato **azul**
levou um susto e fugiu pro **sul**.

Era uma vez um gato **vermelho**
entrou no banheiro e fez careta no **espelho**.



Era uma vez um gato **amarelo**
esqueceu de comer e ficou meio **magrelo**.

Era uma vez um gato **verde**
Ele era preguiçoso e foi deitar na **rede**.



Era uma vez uma gato **colorido**
brincava com os amigos e era muito **divertido**.

Era uma vez um gato **laranja**
ficou doente e só queria **canja**.

Era um vez um gato **marrom**
olhou pra gata e fez "**rom rom**".



Era uma vez um gato **rosa**
comeu uma sardinha **deliciosa**.

Era uma vez um gato **preto**
era teimoso e brincou com um espeto.

Era uma vez um gato **branco**
era tão sapeca que pulou do **barranco**.




Era uma vez um gato **xadrez**...
quem gostou desta história
que conte outra vez...

CAÇA-CORES

B	R	A	N	C	O	A	P	O	C
C	K	G	H	P	R	E	T	O	A
R	O	S	A	C	L	A	Z	U	L
F	A	M	A	R	R	O	M	I	C
Q	W	C	L	A	R	A	N	J	A
V	E	R	D	E	A	R	T	Y	C
D	A	M	A	R	E	L	O	G	H
C	A	V	E	R	M	E	L	H	O

○	_____	○	_____
○	_____	○	_____
○	_____	○	_____
○	_____	○	_____
○	_____	○	_____



PROCURE AS RIMAS NO CAÇA- PALAVRAS:

Rimo com:

XADREZ	
AZUL	
VERMELHO	
AMARELO	
VERDE	
COLORIDO	
LARANJA	
MARROM	
ROSA	
PRETO	
BRANCO	

PROCURE AS RIMAS NO CAÇA-PALAVRAS:

V	E	Z	Q	W	R	T	I	P	O	U	Y	E	T	S
S	F	H	K	M	B	C	Z	S	U	L	X	D	F	R
G	B	E	S	P	E	L	H	O	S	D	F	H	C	X
D	F	G	H	J	K	L	M	A	G	R	E	L	O	A
A	R	E	D	E	A	S	D	F	G	J	L	Ç	T	U
Z	X	V	N	M	D	I	V	E	R	T	I	D	O	L
C	A	N	J	A	R	T	U	O	R	D	F	H	K	Ç
D	F	H	K	Ç	O	R	O	M	R	O	M	W	E	T
X	V	D	E	L	I	C	I	O	S	A	V	C	X	D
H	G	F	D	S	R	E	S	P	E	T	O	D	H	K
G	H	K	L	Ç	Z	X	B	A	R	R	A	N	C	O

O GATO É UM ANIMAL MAMÍFERO.




RECORTE E COLE OUTROS ANIMAIS MAMÍFEROS


OBSERVE AS LETRAS DENTRO DO GATO E PINTE:

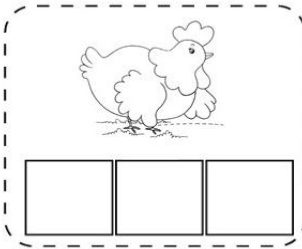
AS VOGAIS DE AZUL: A E I O U

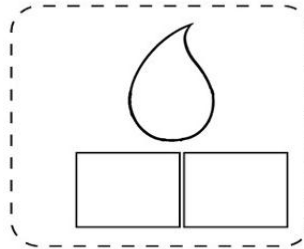
AS CONSOANTES DE VERMELHO: B C D F G H J K L M N P Q R S
T V W X Y Z.




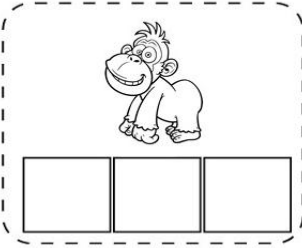
ESCREVA O NOME DAS FIGURAS SEPARANDO EM SÍLABAS:

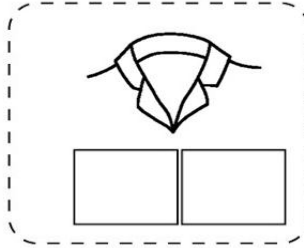


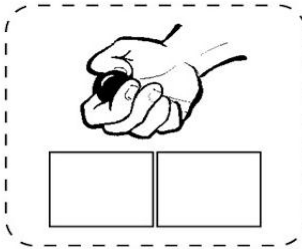


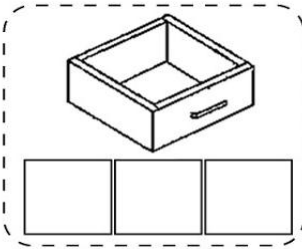


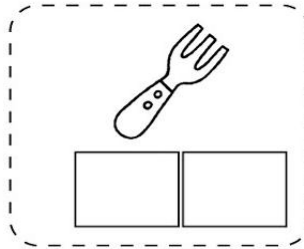













LIGUE:



GA

GE

GI

GO

GU



1 ENCONTRE, NO QUADRO, AS SÍLABAS QUE FORMAM AS PALAVRAS ABAIXO.

DICA: USE CORES DIFERENTES PARA CADA PALAVRA.



FIGO	GATO	GOLA
GALO	BIGODE	VAGÃO
LAGO	FOGO	



GA	TO	GE	LO	BI	GO	DE	BI
FI	GO	FO	GO	GU	TO	FO	GÃO
LA	GO	GA	LO	VA	GÃO	GO	LA

2 AGORA, ESCOLHA DUAS PALAVRAS DAS QUE SOBRARAM E ESCREVA UMA FRASE.






 LEIA AS PALAVRAS E ESCREVA-AS NOS QUADROS, DE ACORDO COM A SÍLABA INDICADA.

GIRAFA - GATO - GELATINA - AMIGO - GELO
GIRASSOL - GULOSO - GORILA - GULA - GOTA
GALO - LAGO - GELADEIRA - MÁGICO - AGULHA
GAVETA - COLEGA - TIGELA - GUTO - GILETE




GA	
GO	
GI	
GE	
GU	

ESCREVA OS NOMES DAS FIGURAS DE ACORDO COM A SÍLABA INICIAL

	GA	<input type="text"/>
	GE	<input type="text"/>
	GI	<input type="text"/>
	GO	<input type="text"/>
	GU	<input type="text"/>

ESCOLHA UMA COR PARA PINTAR O GATO E CRIE UMA NOVA RIMA PARA O TEXTO

ERA UMA VEZ UM GATO _____



NOME: _____

Escola Municipal de Ensino Fundamental "Arnaldo Francisco dos Santos"

Galvão/SC, _____ de julho de 2020.

Professor(a): SILVANA TEREZINHA DE QUADROS

Aluno(a): _____ Turma: _____














Disciplina: MATEMÁTICA

Sistema Monetário Brasileiro

	R\$ 2,00	DOIS REAIS
	R\$ 5,00	CINCO REAIS
	R\$ 10,00	DEZ REAIS
	R\$ 20,00	VINTE REAIS
	R\$ 50,00	CINQUENTA REAIS
	R\$ 100,00	CEM REAIS



@DIARIODATIAMARI



	+		=	
	+		=	
	+		=	
	+		=	
	+		=	
	+		=	
	+		=	

Nome: _____

Data: ____/____/____

CONTANDO O DINHEIRO

Vamos calcular e registrar o valor em dinheiro que cada criança possui?

<p>Camila</p> 	<p>R\$ __, __</p> 	<p>Felipe</p> 	<p>R\$ __, __</p> 
<p>Joana</p> 	<p>R\$ __, __</p> 	<p>Marina</p> 	<p>R\$ __, __</p> 
<p>Henrique</p> 	<p>R\$ __, __</p> 	<p>Manuela</p> 	<p>R\$ __, __</p> 
<p>Gabriel</p> 	<p>R\$ __, __</p> 	<p>José</p> 	<p>R\$ __, __</p> 

@DIARIODATIAMARI

• Relacione o produto à moeda equivalente ao seu preço.

25 centavos		
1 centavo		
5 centavos		
1 real		
10 centavos		
50 centavos		

	+		+		=	<input type="text"/>
	+		+		=	<input type="text"/>
	+		+		=	<input type="text"/>
	+		+		=	<input type="text"/>
	+		+		=	<input type="text"/>
	+		+		=	<input type="text"/>
	+		+		=	<input type="text"/>

ATIVIDADE

Helena comprou uma boneca e deu uma nota de 50 reais para pagar. Quanto ela recebeu de troco?



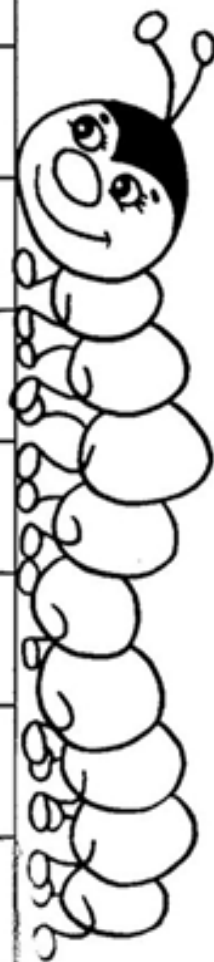
Agora faça o mesmo completando o quadro abaixo:

Você comprou	Deu em dinheiro	Recebeu de troco
 <p>12 reais</p>	 <p>20 reais</p>	-----
 <p>35 reais</p>	 <p>50 reais</p>	-----
 <p>8 reais</p>	 <p>10 reais</p>	-----
 <p>20 reais</p>	 <p>50 reais</p>	-----

FAZENDO COMPRAS

Vários alunos da sala 8 foram ao bazar beneficente da escola para fazer compras. Complete o quadro com os valores que faltam.

Nome do aluno	Pagou com:	Valor da compra	Recebeu de troco
Carlos	Uma nota de 10 reais.	3 reais e 40 centavos	
Luana	Quatro moedas de 25 centavos		20 centavos
Pedro	Uma nota de 5 reais.	2 reais e 75 centavos	
Joana	Três moedas de 50 centavos	1 real e 15 centavos	
Rita	Uma nota de 2 reais.		1 real e 20 centavos
Celso	Duas moedas de 1 real.		80 centavos
Marco	Uma nota de 1 real.	25 centavos	
Laura	Uma nota de 5 reais.		2 reais e 90 centavos
Bruno	Uma nota de 20 reais.	7 reais e 30 centavos	



Sequência Numérica



1 - Complete a sequência numérica:

1			4			7			10
	12			15			18		
		23							30
				35				39	
41					46				50
			54				58		
	62					67			
71				75					80
			84					89	
	92				96				

Galvão/SC, ____ de _____ de 2020.

Disciplina de Educação Física – Professora Naldiane Borella.

Aluno(a): _____ Turma: 1º ano ____

Atividade bola ao Alvo

Habilidades trabalhadas: coordenação óculo-pedal; fortalecimento de membros superiores e inferiores, agilidade.

1. Para esta atividade é necessário:

- ✓ Uma caixa de papelão ou um recipiente para jogar as bolinhas dentro;
- ✓ Bolinhas de papel de tamanhos diferentes ou objetos variados;

Realização:

Colocar a caixa no chão e deitar a criança de forma que a caixa fique atrás da cabeça dela e organizar os objetos ou bolinhas de papel para que fiquem onde ficará os pés.

Estando a criança deitada no chão (de barriga para cima), a atividade consiste em pegar as bolinhas de papel (uma a uma) somente com os pés e projetar o corpo, como se fosse girar para trás e jogar a bolinha por cima da cabeça dentro da caixa.

Após a criança conseguir realizar esta etapa com facilidade, deve-se então ir afastando a caixa da cabeça de forma que ela deverá lançar mais forte a bolinha com os pés para acertar na caixa.



DIVIRTA-SE! E lembre-se de postar fotos ou vídeo no WhatsApp da turma realizando a atividade.

Não esqueça: Todos os materiais podem ser trocados ou adaptados, o importante é o desenvolvimento da atividade.

ARTE

GALVÃO, _____ DE _____ DE 2020

PROFESSORA:CARLA RAVARENA

ALUNO(A): _____

TURMA: _____ - TURNO: _____

OLÁ PAIS/RESPONSÁVEIS E AMADA(O) ALUNO(A), TUDO BEM COM VOCÊS?
ESPERO QUE ESTEJAM TODOS BEM.SAUDADES DE VOCÊ BEIJINHOS DA
PROFª.CARLA!

A PROFESSORA CARLA ESTÁ MUITO FELIZ EM PODER ESTAR ENVIANDO
PARA VOCÊ A ATIVIDADE DE ARTE PARA VOCÊ REALIZAR EM SUA CASA.

OBSERVAÇÃO: PAIS/RESPONSÁVEIS PEÇO COM CARINHO, QUE AJUDE E
ORIENTE SEU FILHO(A) DURANTE A REALIZAÇÃO DA ATIVIDADE PROPOSTA
(LEITURA, ESCRITA...).SURGINDO DÚVIDAS NA HORA DE REALIZAR A
ATIVIDADE, FICO A DISPOSIÇÃO DE VOCÊS (GRUPO DA TURMA NO
WHATSAPP/TELEFONE (49)88300039.

TEMA: LETRA **G-GATO** (TANGRAM ->GATO XADREZ).



ATIVIDADES:1 E 2.

ATIVIDADE Nº.1-HISTÓRIA - GATO XADREZ (BIA VILLELA).

PAIS/RESPONSÁVEIS, LEIAM/CONTEM A HISTÓRIA DO **GATO XADREZ** ABAIXO
PARA SEU/UA FILHO(A).SE VOCÊS TÊM ACESSO A INTERNET, SUGIRO A
VOCÊS QUE ACESSEM A PLATAFORMA YOUTUBE E ESCRIVAM O NOME DA
HISTÓRIA-> ERA UMA VEZ UM GATO XADREZ DE BIA VILLELA OU ACESSEM
ESSA LINDA HISTÓRIA PELO LINK <https://www.youtube.com/watch?v=8tviblxV67U>
PARA SEU/UA FILHO(A) OUVIR A HISTÓRIA E VISUALIZAR AS IMAGENS DOS
GATOS DE DIFERENTES CORES...

HISTÓRIA: ERA UMA VEZ UM GATO XADREZ


ERA UMA VEZ UM GATO XADREZ
CAIU DA JANELA E FOI SÓ UMA VEZ.
ERA UMA VEZ UM GATO **AZUL**
LEVOU UM SUSTO E FUGIU PRO SUL.
ERA UMA VEZ UM GATO **VERMELHO**
ENTROU NO BANHEIRO E FEZ CARETA NO ESPELHO.
ERA UMA VEZ UM GATO **AMARELO**
ESQUECEU DE COMER E FICOU MEIO MAGRELO.
ERRA UMA VEZ UM GATO **VERDE**
ELE ERA PREGUIÇOSO E FOI DEITAR NA REDE.
ERA UMA VEZ UM GATO **COLORIDO**
BRINCAVA COM OS AMIGOS
E ERA MUITO DIVERTIDO.
ERA UMA VEZ UM GATO **LARANJA**
FICOU DOENTE E SÓ QUERIA CANJA.
ERA UMA VEZ UM GATO **MARROM**
OLHOU PRA GATA E FEZ “ROM ROM”.
ERA UMA VEZ UM GATO **ROSA**
COMEU UMA SARDINHA DELICIOSA.
ERA UMA VEZ UM GATO **PRETO**
ERA TEIMOSO E BRINCOU COM UM ESPETO.
ERA UMA VEZ UM GATO BRANCO
ERA TÃO SAPECA QUE PULOU DO BARRANCO.
ERA UMA VEZ UM GATO XADREZ...QUER QUE EU TE CONTE OUTRA VEZ?
BIA VILELLA

TANGRAM:ALUNO(A) OBSERVE/VISUALIZE NAS IMAGENS ABAIXO, AS DIFERENTES CORES/POSIÇÕES DOS GATOS:



2-COM A AJUDA DOS PAIS/RESPONSÁVEIS, PINTE E RECORTE AS 7 PEÇAS/PARTES DO TANGRAM E CRIE/CONSTRUA O PERSONAGEM DA HISTÓRIA NA COR/POSIÇÃO QUE VOCÊ MAIS GOSTOU, DEPOIS, COLE DENTRO DO QUADRO ABAIXO (VOCÊ PODE COLAR O GATO NA HORIZONTAL OU VERTICAL...). **OBSERVAÇÃO:** AMADO(A) ALUNO(A), ENVIEI PARA VOCÊ DENTRO DA SACOLA PLÁSTICA JUNTAMENTE COM A APOSTILA: 1 TANGRAM PARA VOCÊ PINTAR, RECORTAR E CRIAR/CONSTRUIR/MONTAR O PERSONAGEM GATO E COLAR NO QUADRO ABAIXO E UM 2º TANGRAM PARA VOCÊ RECORTAR, BRINCAR/ MONTAR/CONSTRUIR O PERSONAGEM QUE QUISER. ESSE 2º TANGRAM, VOCÊS PODEM SEGURAR EM CASA.

PARA FAZER A ATIVIDADE VISUALIZE/OBSERVE AS IMAGENS DOS GATOS DE DIFERENTES CORES/POSIÇÕES NA PÁGINA ANTERIOR.



MARAVILHOSA AULA! SE CUIDEM, FIQUEM EM CASA! SAUDADES, PROF^ª.ARTE: **CARLA RAVARENA.**



G E L A T I N A

GE TI LA NA